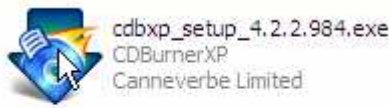
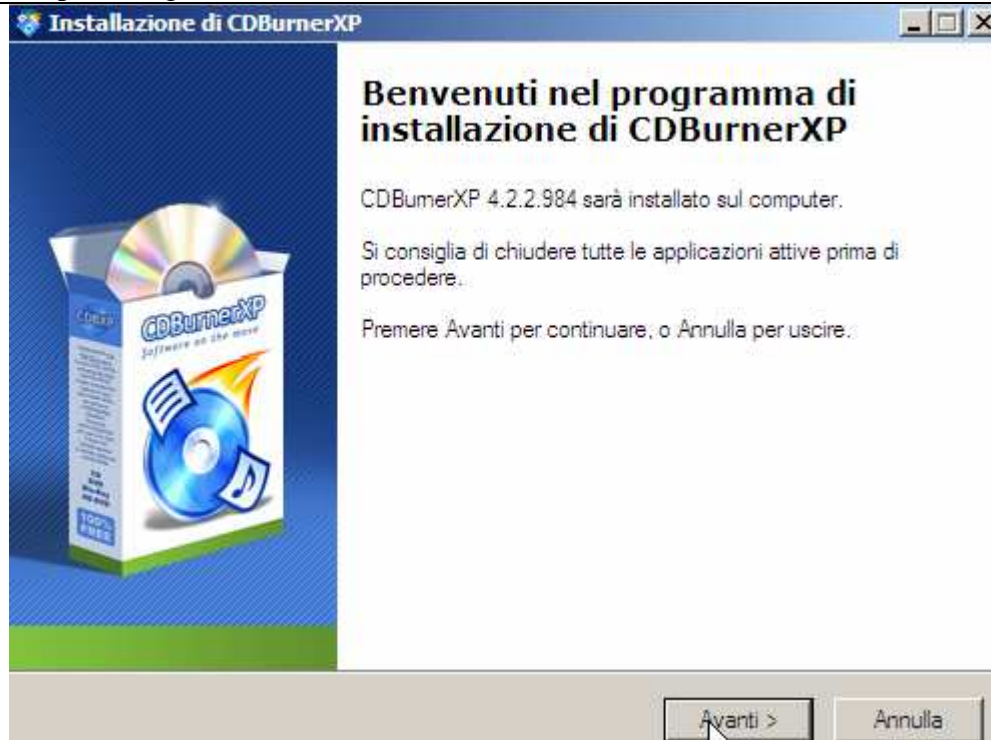


Installare il software di masterizzazione

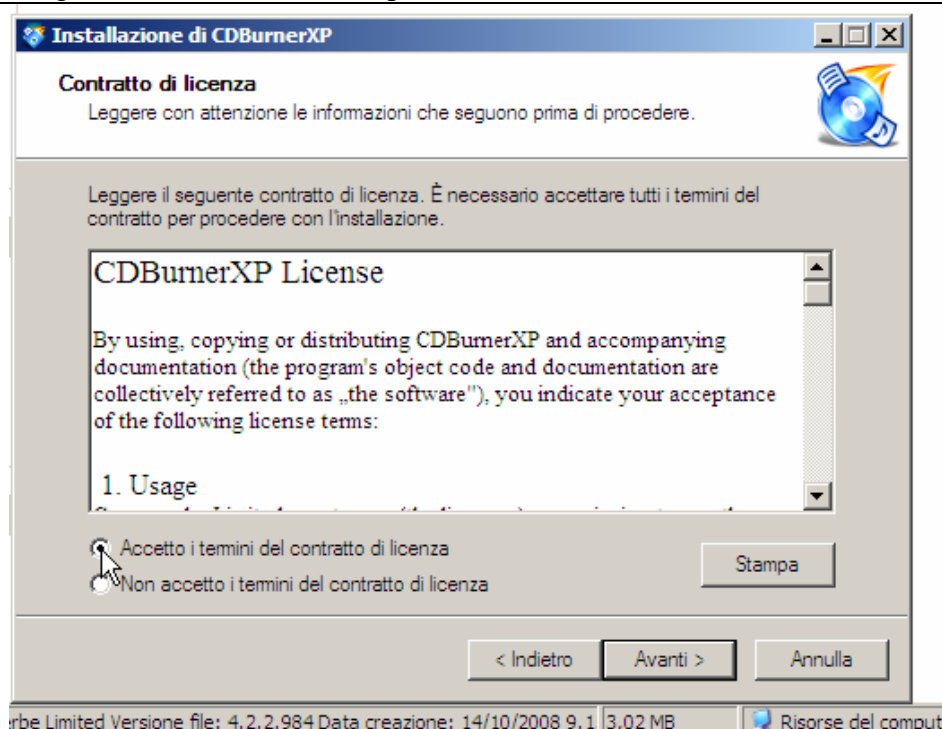
Cliccare sul file



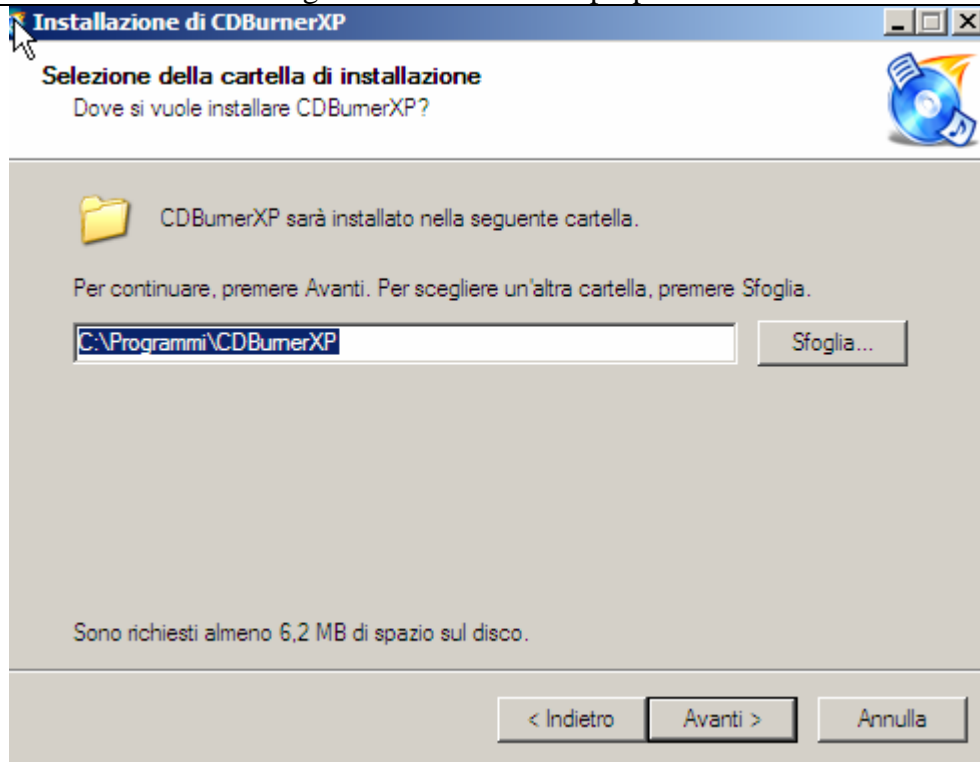
Si apre la seguente finestra, cliccare sul bottone Avanti



Scegliere con click mouse l'opzione: Accetto i termini del contratto di licenza



Appare il percorso dove verrà installato il software, possiamo modificarlo da sfoglia se vogliamo metterlo altrove. Consigliato installarlo dove proposto. Cliccare su avanti



A questo punto il software viene installato.

Potrebbe però essere richiesto il software del Framework 2.0, questo dipende se la vostra versione di windows XP già ha o meno a bordo il framework 2.0

Se non fosse già a bordo, l'installazione lo segnala, si interrompe. Cliccare sul bottone Annulla.

Lanciare l'installazione del Framework 2.0 di cui vi fornisco il file di installazione.  
Dopo avere completato questa installazione, rifare le operazioni di cui sopra.

Anche il software del Framework, presenta una installazione guidata. come quella del software di masterizzazione.

Il Framework 2.0 è un componente del sistema operativo Window XP. Quasi certamente sui vostri pc avete il Framework 1.0 che necessita di essere aggiornato al 2.0